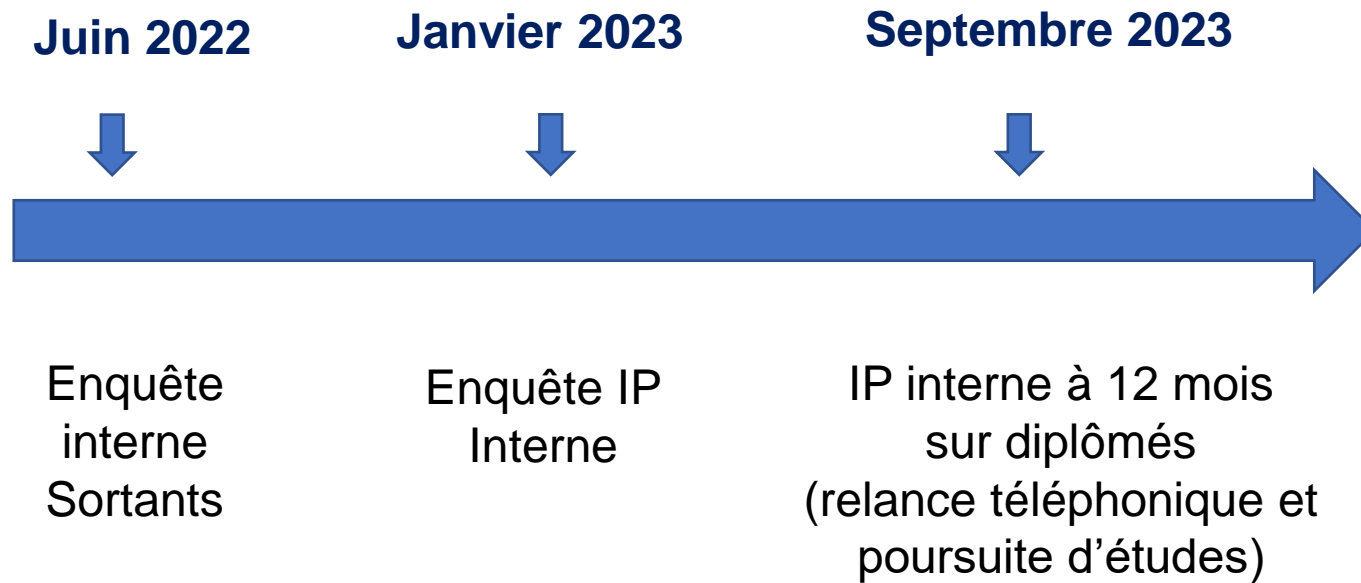


ACTORiA

Acteurs de la formation

Cellule emploi Bilan Insertion Professionnelle 2022/2023

La mesure de l'insertion

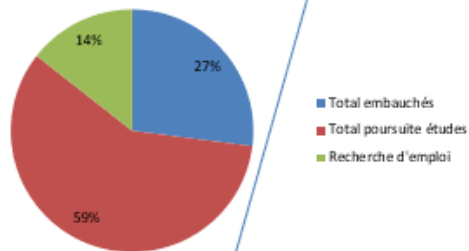


Enquête sortants 2022 (tendances)

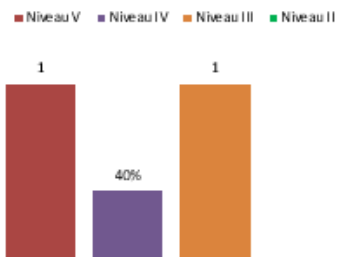
Enquête "Votre Avenir nous intéresse" Sortants 2022

Classes	Répondants à l'enquête	Embauchés entreprise d'accueil	Embauchés entreprise autre entreprise	Total embauchés	%	% cumulés par niveau	Poursuite formation CFA	Poursuite études hors CFA	Total poursuite études	%	% cumulés par niveau	Recherche d'emploi	%	% cumulés par niveau	%
CAP EPC	12	2	1	3	25		7	1	8	67		1	8		100
CAP FL	19	2	1	3	16	20%	11	2	13	68	32%	3	16	25%	100
BP Fleuriste	4	1	0	1	25		1	1	2	50		1	25		100
BP Préparateur Pharmacie	9	4	4	8	89		0	1	1	11		0	0		100
BAC MCV	15	1	2	3	20	40%	9	2	11	73	22%	1	7	13%	100
BM Fleuriste	1	0	0	0	0		0	0	0	0		1	100		100
BTS GPME	6	0	0	0	0		0	3	3	50		3	50		100
BTS MCO	18	0	1	1	6		11	4	15	83		2	11		100
BTS NDRC	3	1	0	1	33		1	1	2	67		0	0		100
BTS Professions immobilières	7	1	1	2	29		0	3	3	43		2	29		100
BTS NOTARIAT	4	1	0	1	25		0	3	3	75		0	0		100
BTS Assurance	5	1	1	2	40	23%	1	1	2	40	43%	1	20	56%	100
RDO	5	4	0	4	80		0	0	0	0		1	20		100
RDC	3	1	0	1	33	17%	0	2	2	67	3%	0			100
Total	111	19	11	30	27	100%	41	24	65	59	100%	16	14	100%	100

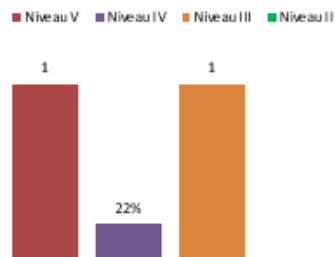
Répartition globale



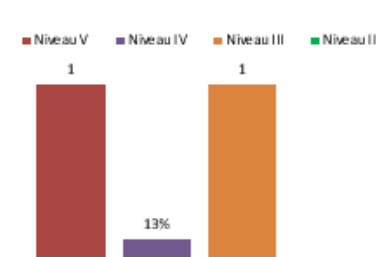
Répartition des embauchés par niveau



Répartition des jeunes en poursuite d'études par niveau



Répartition des jeunes en recherche d'emploi par niveau



27% en activité (=)
59% en formation (=)
14% en recherche (=)

Taux insertion prévisionnelle :
86% (=)

Bilan insertion

Enquête IPA 2023 (sortants 2022)

Analyse des réponses au 15/06/2023

Fin d'enquête

(172 réponses sur 232 formulaires expédiés) : **74,14 %** - (NPAI : 3,88 %)

REPARTITION DES REPONSES

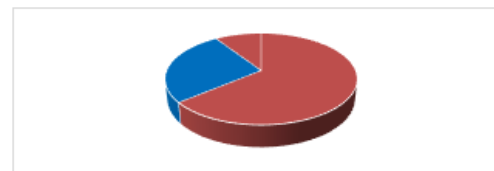
SITUATION	Total	%	% cumulés	% cumulés
CDD	31	18,02		
CDI	68	39,53		
Installé à son compte	4	2,33		
Intérim	7	4,07	63,95	
Poursuite d'études	46	26,74	26,74	90,70
Recherche d'emploi	16	9,30	9,30	100,00
TOTAL	172	100,00	100,00	100,00

NPAI	9	3,88
------	---	------

Retraitement par la cellule emploi

Situation des sortants 2022

■ Activité ■ Poursuite d'études ■ Recherche



Taux d'insertion 91% (=) (diplômés ou non)

64% en activité (-5pts)

27% en poursuite (+5pts)

9% en recherche (=)

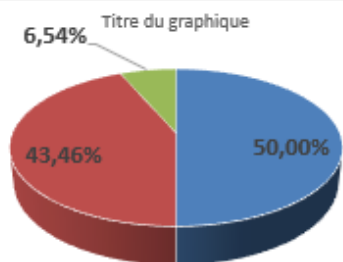
Bilan insertion 2022- Enquête interne sur les diplômés

BILAN D'ENQUETE D'INSERTION PROFESSIONNELLE 2023 (sortants 2022) à 12 mois*

(* avec poursuite d'études et relance téléphonique)

APPRENTIS AYANT QUITTE LE CFA EN 2022	Diplômés	TOTAL DES DIPLOMES REPONDANTS*	DIPLOMES EN POURSUITE D'ETUDES	%	DIPLOMES EN ACTIVITE	%	Cumul insertion Pro	CDD	%	CDI	%	MEME DOMAINE	MEME ENTREPRISE	AUTRE ENTREPRISE	DIPLOMES EN RECHERCHE D'EMPLOI	%	total %
CAP EPC	47	38	24	63%	11	29%	92%	6	55%	5	45%	9	4	7	3	8%	100%
CAP Fleuriste	33	29	25	86%	3	10%	97%	1	33%	2	67%	2	1	2	1	3%	100%
BP Fleuriste	24	21	7	33%	12	57%	90%	6	50%	6	50%	11	3	9	2	10%	100%
BP Préparateur Pharmacie	30	28	6	21%	21	75%	96%	3	14%	18	86%	21	11	10	1	4%	100%
Bac Pro MCV	34	32	21	66%	10	31%	97%	6	4%	4	40%	7	3	7	1	3%	100%
BTS Assurance	12	12	5	42%	7	58%	100%	1		6	86%	6	2	5	0	0%	100%
BTS GPME	15	12	4	33%	6	50%	83%	1	17%	5	83%	4	4	2	2	17%	100%
BTS Notariat	16	14	8	57%	5	36%	93%	2	40%	3	60%	5	3	2	1	7%	100%
BTS Professions Immobilières	24	22	7	32%	11	50%	82%	3	27%	8	73%	8	6	5	4	18%	100%
BTS MCO	32	25	17	68%	8	32%	100%	3	38%	5	63%	3	3	5	0	0%	100%
BTS NDRC	4	3	1	33%	2	67%	100%	0	0%	2	100%	2	1	1	0	0%	100%
BM Fleuriste	4	2	0	0%	2	100%	100%	0	0%	2	100%	2	0	2	0	0%	100%
RDO	17	16	2	13%	12	75%	88%	2	17%	10	83%	11	5	7	2	13%	100%
RDC	12	6	3	50%	3	50%	100%	0	0%	3	100%	3	2	1	0	0%	100%
Total	304	260	130	50,00%	113	43,46%	93%	34	30%	79	70	94	48	65	17	6,54%	100%

CFAE-033 - TAUX D'INSERTION DES DIPLOMÉS 2022 SORTANTS DU CFA



- DIPLOMES EN POURSUITE D'ETUDES
- DIPLOMES EN ACTIVITE
- DIPLOMES EN RECHERCHE D'EMPLOI

Taux d'insertion des diplômés 2022 : 93 % (=)

50% en activité (+3pts)
43% en poursuite de formation (-3 pts)
7% en recherche (=)

répondants à l'enquête + en poursuite d'études au CFA (IP n'enquête par les poursuites de formation) hors CDF
260 / 304 x 100 = 86% de répondants