

# Cellule emploi Bilan Insertion Professionnelle 2019/2020



**Juin 2019**

**Janvier 2020**

**Mai 2020**

Enquête  
interne  
Sortants

Enquête IPA  
Education  
Nationale à 6  
mois

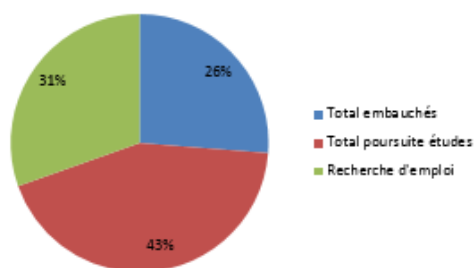
IP interne à 12 mois  
sur diplômés  
(relance téléphonique et  
poursuite d'études)

# Enquête sortants 2019(tendances)

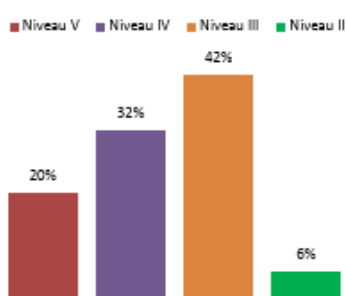
Enquête "Votre Avenir nous intéresse" Sortants 2019

| Classes                  | Enquêtés   | Embauchés entreprise d'accueil | Embauchés entreprise autre | Total embauchés | %            | % cumulés par niveau | Poursuite formation CFA | Poursuite études hors CFA | Total poursuite études | %            | % cumulés par niveau | Recherche d'emploi | %            | % cumulés par niveau | %          |
|--------------------------|------------|--------------------------------|----------------------------|-----------------|--------------|----------------------|-------------------------|---------------------------|------------------------|--------------|----------------------|--------------------|--------------|----------------------|------------|
| CAP Vente                | 35         | 7                              | 2                          | 9               | 26           |                      | 17                      | 2                         | 19                     | 54           |                      | 7                  | 20           |                      | 100        |
| CAP ECMS                 | 10         | 1                              | 1                          | 2               | 20           |                      | 4                       | 2                         | 6                      | 60           |                      | 2                  | 20           |                      | 100        |
| CAP Fleuriste            | 34         | 2                              | 1                          | 3               | 9            | 20%                  | 25                      | 2                         | 27                     | 79           | 46%                  | 4                  | 12           | 14%                  | 100        |
| BP Fleuriste             | 32         | 6                              | 1                          | 7               | 22           |                      | 3                       | 1                         | 4                      | 13           |                      | 21                 | 66           |                      | 100        |
| BP Préparateur Pharmacie | 24         | 6                              | 1                          | 7               | 29           |                      | 3                       | 6                         | 9                      | 38           |                      | 8                  | 33           |                      | 100        |
| BAC Commerce             | 29         | 5                              | 3                          | 8               | 28           | 32%                  | 11                      | 3                         | 14                     | 48           | 24%                  | 7                  | 24           | 35%                  | 100        |
| BM Fleuriste             | 7          | 1                              | 0                          | 1               | 14           |                      | 0                       | 0                         | 0                      | 0            |                      | 6                  | 86           |                      | 100        |
| BTS Assistant de gestion | 16         | 6                              | 0                          | 6               | 38           |                      | 0                       | 6                         | 6                      | 38           |                      | 4                  | 25           |                      | 100        |
| BTS Management des UC    | 39         | 8                              | 5                          | 13              | 33           |                      | 10                      | 8                         | 18                     | 46           |                      | 8                  | 21           |                      | 100        |
| BTS Professions          | 19         | 6                              | 0                          | 6               | 32           |                      | 0                       | 5                         | 5                      | 26           |                      | 8                  | 42           |                      | 100        |
| AMTHR                    | 3          | 2                              | 1                          | 3               | 100          | 42%                  | 0                       | 0                         | 0                      | 0            | 25%                  | 0                  | 0            | 8%                   | 100        |
| RD                       | 15         | 2                              | 2                          | 4               | 27           | 6%                   | 0                       | 6                         | 6                      | 40           | 5%                   | 5                  | 33           | 6%                   | 100        |
| <b>Total</b>             | <b>263</b> | <b>52</b>                      | <b>17</b>                  | <b>69</b>       | <b>26,24</b> | <b>100%</b>          | <b>73</b>               | <b>41</b>                 | <b>114</b>             | <b>43,35</b> | <b>100%</b>          | <b>80</b>          | <b>30,42</b> |                      | <b>100</b> |

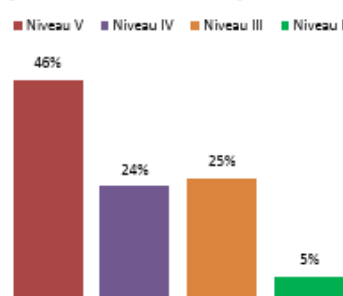
Répartition globale



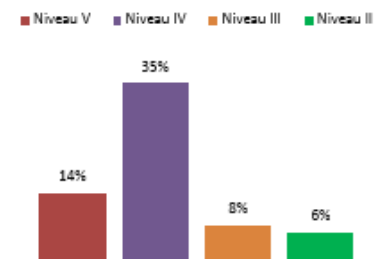
Répartition des embauchés par niveau



Répartition des jeunes en poursuite d'études par niveau



Répartition des jeunes en recherche d'emploi par niveau



26% en activité (-4)  
43% en formation (+1)  
31% en recherche (+3)

Taux insertion prévisionnelle : 69% (-3pts)

# Bilan insertion 2019 - Enquête IPA

## Enquête IPA 2020 (sortants 2019)

Analyse des réponses au 20/04/2020

Fin d'enquête

(172 réponses sur 201 formulaires expédiés) : 85,57 % - (NPAI : 2,49 %)

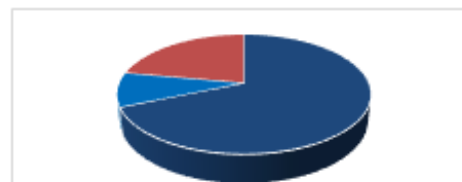
### REPARTITION DES REPONSES

| SITUATION                       | Total      | %             | % cumulés     | % cumulés     |
|---------------------------------|------------|---------------|---------------|---------------|
| CDD                             | 19         | 11,05         |               |               |
| CDD Entreprise d'accueil        | 3          | 1,74          |               |               |
| CDI                             | 44         | 25,58         |               |               |
| CDI Entreprise d'accueil        | 42         | 24,42         |               |               |
| Intérim                         | 6          | 3,49          |               |               |
| Contrat de Professionnalisation | 4          | 2,33          | 68,60         |               |
| Formation Professionnelle       | 1          | 0,58          |               |               |
| Poursuite d'études              | 15         | 8,72          | 9,30          | 77,91         |
| Recherche d'emploi              | 38         | 22,09         | 22,09         | 100,00        |
| <b>TOTAL</b>                    | <b>172</b> | <b>100,00</b> | <b>100,00</b> | <b>100,00</b> |

Retraitement par la cellule emploi

### Situation des sortants 2019

■ Activité ■ Poursuite d'études ■ Recherche



Taux d'insertion 78% (-4 pts)

69% en activité (-1pt)

9% en poursuite (-3)

22% en recherche (+4pts)

|      |   |      |
|------|---|------|
| NPAI | 5 | 2,49 |
|------|---|------|

# Bilan insertion 2019- Enquête interne sur les diplômés

## BILAN D'ENQUETE D'INSERTION PROFESSIONNELLE 2019 à 12 mois\*

(\* avec poursuite d'études et relance téléphonique)

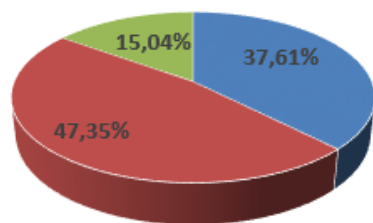
| APPRENTIS AYANT QUITTE LE CFA EN 2019 | Diplômés   | TOTAL DES DIPLOMES REPONDANT* | DIPLOMES EN POURSUITE D'ETUDES | %             | DIPLOMES EN ACTIVITE | %             | Cumul insertion pro | CDD       | %          | CDI       | %         | MEME DOMAINE | MEME ENTREPRISE | AUTRE ENTREPRISE | DIPLOMES EN RECHERCHE D'EMPLOI | %             | total %     |
|---------------------------------------|------------|-------------------------------|--------------------------------|---------------|----------------------|---------------|---------------------|-----------|------------|-----------|-----------|--------------|-----------------|------------------|--------------------------------|---------------|-------------|
| CAPECMS                               | 19         | 19                            | 7                              | 37%           | 8                    | 42%           | 79%                 | 2         | 25%        | 6         | 75%       | 5            | 5               | 3                | 4                              | 21%           | 100%        |
| CAP Vente A                           | 22         | 18                            | 5                              | 28%           | 9                    | 50%           | 78%                 | 2         | 22%        | 7         | 78%       | 8            | 4               | 5                | 4                              | 22%           | 100%        |
| CAP Vente B                           | 16         | 15                            | 7                              | 47%           | 4                    | 27%           | 73%                 | 0         | 0%         | 4         | 100%      | 2            | 2               | 2                | 4                              | 27%           | 100%        |
| CAP Fleuriste                         | 45         | 38                            | 26                             | 68%           | 7                    | 18%           | 87%                 | 4         | 57%        | 3         | 43%       | 5            | 2               | 5                | 5                              | 13%           | 100%        |
| BP Fleuriste                          | 33         | 28                            | 3                              | 11%           | 17                   | 61%           | 71%                 | 2         | 12%        | 15        | 88%       | 16           | 5               | 12               | 8                              | 29%           | 100%        |
| BP Préparateur Pharmacie              | 23         | 22                            | 7                              | 32%           | 15                   | 68%           | 100%                | 1         | 7%         | 14        | 93%       | 15           | 9               | 6                | 0                              | 0%            | 100%        |
| Bac Pro Commerce                      | 25         | 23                            | 8                              | 35%           | 11                   | 48%           | 83%                 | 3         | 27%        | 8         | 73%       | 9            | 4               | 7                | 4                              | 17%           | 100%        |
| BTS GPME                              | 14         | 13                            | 4                              | 31%           | 8                    | 62%           | 92%                 | 1         | 13%        | 7         | 88%       | 7            | 5               | 3                | 1                              | 8%            | 100%        |
| BTS Professions Immobilières          | 12         | 9                             | 1                              | 11%           | 8                    | 89%           | 100%                | 1         | 13%        | 7         | 88%       | 8            | 3               | 5                | 0                              | 0%            | 100%        |
| BTS MUC                               | 34         | 25                            | 12                             | 48%           | 11                   | 44%           | 92%                 | 4         | 36%        | 7         | 64%       | 9            | 3               | 72               | 2                              | 8%            | 100%        |
| BM Fleuriste                          | 2          | 0                             | 0                              | 0%            | 0                    | 0%            | 0%                  | 0         | 0%         | 0         | 0%        | 0            | 0               | 0                | 0                              | 0%            | 0%          |
| AMTHR                                 | 2          | 2                             | 0                              | 0%            | 2                    | 100%          | 100%                | 1         | 50%        | 1         | 50%       | 2            | 1               | 1                | 0                              | 0%            | 100%        |
| Resp Distribution                     | 14         | 14                            | 5                              | 36%           | 7                    | 50%           | 86%                 | 0         | 0%         | 7         | 100%      | 7            | 2               | 5                | 2                              | 14%           | 100%        |
| <b>Total</b>                          | <b>261</b> | <b>226</b>                    | <b>85</b>                      | <b>37,61%</b> | <b>107</b>           | <b>47,35%</b> | <b>85%</b>          | <b>21</b> | <b>20%</b> | <b>86</b> | <b>80</b> | <b>93</b>    | <b>45</b>       | <b>126</b>       | <b>34</b>                      | <b>15,04%</b> | <b>100%</b> |

Hors BEP MRCU (certification intermédiaire)  
23

répondants à l'enquête + en poursuite d'études au CFA (IPA n'enquête pas les poursuites de formation)

CFAE-033 - TAUX D'INSERTION DES DIPLOMES 2019 SORTANTS DU CFA

Titre du graphique



- DIPLOMES EN POURSUITE D'ETUDES
- DIPLOMES EN ACTIVITE
- DIPLOMES EN RECHERCHE D'EMPLOI

**Taux d'insertion des diplômés 2019 : 85% (-5)**

**47% en activité (-7)**  
**38% en poursuite (+2)**  
**15% en recherche (+5)**