

Cellule emploi Bilan Insertion Professionnelle 2019/2020



Juin 2019

Janvier 2020

Mai 2020

Enquête
interne
Sortants

Enquête IPA
Education
Nationale à 6
mois

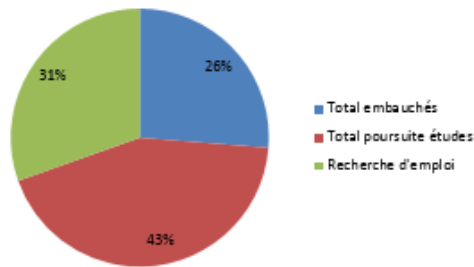
IP interne à 12 mois
sur diplômés
(relance téléphonique et
poursuite d'études)

Enquête sortants 2019(tendances)

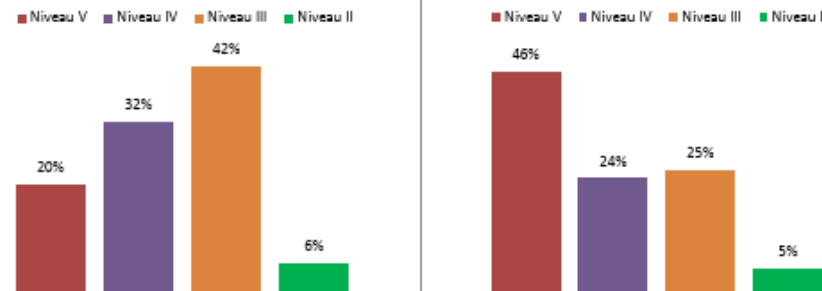
Enquête "Votre Avenir nous intéresse" Sortants 2019

Classes	Enquêtés	Embauchés entreprise d'accueil	Embauchés entreprise autre	Total embauchés	%	% cumulés par niveau	Poursuite formation CFA	Poursuite études hors CFA	Total poursuit e études	%	% cumulés par niveau	Recherche d'emploi	%	% cumulés par niveau	%
CAP Vente	35	7	2	9	26		17	2	19	54		7	20		100
CAP ECMS	10	1	1	2	20		4	2	6	60		2	20		100
CAP Fleuriste	34	2	1	3	9	20%	25	2	27	79	46%	4	12	14%	100
BP Fleuriste	32	6	1	7	22		3	1	4	13		21	66		100
BP Préparateur Pharmacie	24	6	1	7	29		3	6	9	38		8	33		100
BAC Commerce	29	5	3	8	28	32%	11	3	14	48	24%	7	24	35%	100
BM Fleuriste	7	1	0	1	14		0	0	0	0		6	86		100
BTS Assistant de gestion	16	6	0	6	38		0	6	6	38		4	25		100
BTS Management des UC	39	8	5	13	33		10	8	18	46		8	21		100
BTS Professions	19	6	0	6	32		0	5	5	26		8	42		100
AMTHR	3	2	1	3	100	42%	0	0	0	0	25%	0	0	8%	100
RD	15	2	2	4	27	6%	0	6	6	40	5%	5	33	6%	100
Total	263	52	17	69	26,24	100%	73	41	114	43,35	100%	80	30,42		100

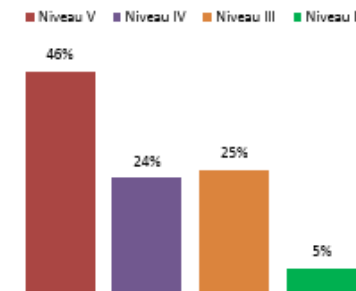
Répartition globale



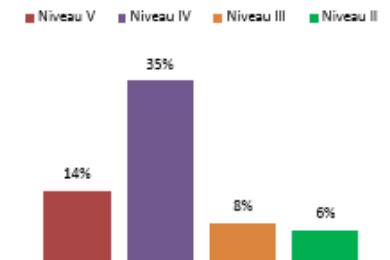
Répartition des embauchés par niveau



Répartition des jeunes en poursuite d'études par niveau



Répartition des jeunes en recherche d'emploi par niveau



26% en activité (-4)
43% en formation (+1)
31% en recherche (+3)

Taux insertion prévisionnelle : 69% (-3pts)

Bilan insertion 2019 - Enquête IPA

Enquête IPA 2020 (sortants 2019)

Analyse des réponses au 20/04/2020

Fin d'enquête

(172 réponses sur 201 formulaires expédiés) : 85,57 % - (NPAI : 2,49 %)

REPARTITION DES REPONSES

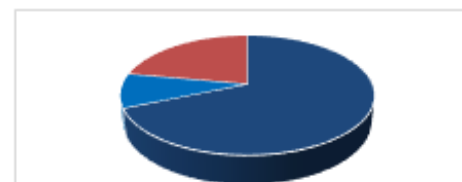
SITUATION	Total	%	% cumulés	% cumulés
CDD	19	11,05		
CDD Entreprise d'accueil	3	1,74		
CDI	44	25,58		
CDI Entreprise d'accueil	42	24,42		
Intérim	6	3,49		
Contrat de Professionnalisation	4	2,33	68,60	
Formation Professionnelle	1	0,58		
Poursuite d'études	15	8,72	9,30	77,91
Recherche d'emploi	38	22,09	22,09	100,00
TOTAL	172	100,00	100,00	100,00

NPAI	5	2,49
------	---	------

Retraitement par la cellule emploi

Situation des sortants 2019

■ Activité ■ Poursuite d'études ■ Recherche



Taux d'insertion 78% (-4 pts)

69% en activité (-1pt)

9% en poursuite (-3)

22% en recherche (+4pts)

Bilan insertion 2019- Enquête interne sur les diplômés

BILAN D'ENQUETE D'INSERTION PROFESSIONNELLE 2019 à 12 mois*

(* avec poursuite d'études et relance téléphonique)

APPRENTIS AYANT QUITTE LE CFA EN 2019	Diplômés	TOTAL DES DIPLOMES REpondANT*	DIPLOMES EN POURSUITE D'ETUDES	%	DIPLOME S EN ACTIVITE	%	CDD	%	CDI	%	MEME DOMAINE	MEME ENTREPRISE	AUTRE ENTREPRISE	DIPLOMES EN RECHERCHE D'EMPLOI	%	total%
CAPECMS	19	19	7	37%	8	42%	2	25%	6	75%	5	5	3	4	21%	100%
CAP Vente A	22	18	5	28%	9	50%	2	22%	7	78%	8	4	5	4	22%	100%
CAP Vente B	16	15	7	47%	4	27%	0	0%	4	100%	2	2	2	4	27%	100%
CAP Fleuriste	45	38	26	68%	7	18%	4	57%	3	43%	5	2	5	5	13%	100%
BP Fleuriste	33	28	3	11%	17	61%	2	12%	15	88%	16	5	12	8	29%	100%
BP Préparateur Pharmacie	23	22	7	32%	15	68%	1	7%	14	93%	15	9	6	0	0%	100%
Bac Pro Commerce	25	23	8	35%	11	48%	3	27%	8	73%	9	4	7	4	17%	100%
BTS GPME	14	13	4	31%	8	62%	1	13%	7	88%	7	5	3	1	8%	100%
BTS Professions Immobilières	12	9	1	11%	8	89%	1	13%	7	88%	8	3	5	0	0%	100%
BTS MUC	34	25	12	48%	11	44%	4	36%	7	64%	9	3	72	2	8%	100%
BM Fleuriste	2	0	0	0%	0	0%	0	0%	0	0%	0	0	0	0	0%	0%
AMTHR	2	2	0	0%	2	100%	1	50%	1	50%	2	1	1	0	0%	100%
Resp Distribution	14	14	5	36%	7	50%	0	0%	7	100%	7	2	5	2	14%	100%
Total	261	226	85	37,61%	107	47,35%	21	20%	86	80	93	45	126	34	15,04%	100%

Hors BEP MRCU (certification intermédiaire)
23

répondants à l'enquête +
en poursuite d'études au CFA
(IPA n'enquête pas les poursuites de formation)

CFAE-033 - TAUX D'INSERTION DES DIPLOMES 2019 SORTANTS DU CFA



■ DIPLOMES EN POURSUITE D'ETUDES
■ DIPLOMES EN ACTIVITE
■ DIPLOMES EN RECHERCHE D'EMPLOI

Taux d'insertion des diplômés 2019 : 85% (-5)

47% en activité (-7)
38% en poursuite (+2)
15% en recherche (+5)